


# MONTERING

Att applicera fönsterkontrast är i grunden väldigt enkelt, det är faktiskt mycket enklare än att tapesera då det är mindre stycken att hantera.


**Du behöver:** Medföljande skrapa och fönsterkontrast, vattenpass, måttband eller tumstock, whiteboardpenna, maskeringstejp och sax.

1



Måtta in den höjd ni vill att kontrastmarkeringen ska sitta på. Detta gör ni enklast genom att markera ut punkter på glaspartiet med hjälp av tumstock och vattenpass.

2




Används maskeringstejpen och tejpa upp remsan mot era markeringar på glaslet, kolla noga så den sitter rakt. Låt halva remsan vara upptejpad medan den andra halvan hänger löst. Separera sedan monteringsstejpen från bakpappret på den hängande halvan och var noga med att kontrastmarkeringen följer med tejpen och inte sitter kvar på pappret.

3



Klipp nu bort bakpappret. Spänn kontrastmarkeringen och ta sedan medföljande skrapa och pressa försiktigt ut monteringsstejpen och fönsterkontrasten mot glaspartiet.

4



Nu kan ni ta bort tejpbitarna ni klistrade fast fönsterkontrasten med i steg 2. Upprepa steg 3 på den andra halvan (dra först av resterande bakpapper). När detta är gjort så kan ni försiktigt dra bort hela monteringsstejpen. Fönsterkontrasten kommer nu att sitta kvar på glaspartiet.

## Tips och råd

- Se till att glaspartiet är fritt från smuts innan du börjar montera.
- Skrapa över fönsterkontrasten innan ni applicerar för att minska risken att motivet följer med när du drar bort bakpappret.
- Det är viktigt att följa med med skrapan hela tiden när du applicerar fönsterkontrasten för att undvika att det blir luftbubblor.
- Har du fått luftbubblor kan man använda en tunn nål och försiktigt sticka i bubblan. Dra sedan med skrapan mot hålet så luften kommer ut. VAR FÖRSIKTIG!
- Se vår **instruktionsfilm** på: <https://www.youtube.com/watch?v=ZnnrAeu8tLM>

Eller skanna:



- Lycka till!

Vid andra frågor eller funderingar. Kontakta oss via mail: [info@jcgt.se](mailto:info@jcgt.se) eller ring till: 031-24 11 09

För mer information. Gå in på vår hemsida [www.jcgt.se](http://www.jcgt.se)