


# MONTERING

Att applicera fönsterkontrast är i grunden väldigt enkelt, det är faktiskt mycket enklare än att tapesera då det är mindre stycken att hantera.


**Du behöver:** Medföljande skrapa och fönsterkontrast, vattenpass(eller måttband), whiteboardpenna, maskeringstejp och sax.

1



Måtta in fönsterkontrasten mellan 140 och 160 cm från golvet. Detta gör man enklast genom att markera ut punkter på glaspartiet med hjälp av ett vattenpass. Funkar även bra med måttstock.

2




Tejpa upp ca 60 % av fönsterkontrasten på glaspartiet med maskeringstejp, mot de punkter som ni har märkt ut i steg 1, låt resterande 40 % vara löst. Dra nu försiktigt bort monteringsstejpen (de övre lagret) på de 40 % som ej är upptejpad. När du drar bort monteringsstejpen så är det viktigt att motivet följer med och inte sitter kvar på bakpappret.

3



Klipp nu bort bakpappret. Spänn kontrastmarkeringen och ta sedan medföljande skrapa och pressa försiktigt ut monteringsstejpen och fönsterkontrasten mot glaspartiet.

4



Nu kan du ta bort tejpbitarna du klistrade fast fönsterkontrasten med i steg 2. Upprepa steg 3 på de kvarvarande 60 % (dra först av resterande bakpapper). När detta är gjort så kan du försiktigt dra bort hela monteringsstejpen. Fönsterkontrasten kommer nu att sitta kvar på glaspartiet.

## Tips och råd

- Se till att glaspartiet är fritt från smuts innan du börjar montera.
- Skrapa över fönsterkontrasten innan du applicerar för att minska risken att motivet följer med när du drar bort bakpappret.
- För att få fönsterkontrasten vågrät är det bra att använda sig av ett vattenpass.
- Det är viktigt att följa med med skrapan hela tiden när du applicerar fönsterkontrasten för att undvika att det blir luftbubblor.
- Har du fått luftbubblor kan man använda en tunn nål och försiktigt sticka i bubblan. Dra sedan med skrapan mot hålet så luften kommer ut. **VAR FÖRSIKTIG!**
- Se vår **instruktionsfilm** på: [https://www.youtube.com/watch?v=ZnnrAeu8tLM&feature=emb\\_title](https://www.youtube.com/watch?v=ZnnrAeu8tLM&feature=emb_title)
- Lycka till!

Vid andra frågor eller funderingar. Kontakta oss via mail: [info@jcg.se](mailto:info@jcg.se) eller ring till: 031-24 11 09

För mer information. Gå in på vår hemsida [www.jcgt.se](http://www.jcgt.se)